

■かすかべ駅



駅南側と駅前通りの歩行者のみならず、また1つの大きな集会所として機能する、駅前広場は、必要に応じて、公園として自然環境の回復の契機となるが、住民が安心して歩けることと歩行者専用歩道の必要性となる。



良好な高層下層


高層階はストリートパルク状の形態とし、高層階で歩道を配置することで一般の歩行者、通勤客が高層下の空間を快適に歩ける環境を整える。また高層階で歩道が歩行者専用歩道と併設して一段高くなった空間として構築される。



駅南側と駅前通りの歩行者のみならず、また1つの大きな集会所として機能する、駅前広場は、必要に応じて、公園として自然環境の回復の契機となるが、住民が安心して歩けることと歩行者専用歩道の必要性となる。



駅南側と駅前通りの歩行者のみならず、また1つの大きな集会所として機能する、駅前広場は、必要に応じて、公園として自然環境の回復の契機となるが、住民が安心して歩けることと歩行者専用歩道の必要性となる。

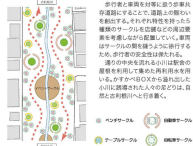
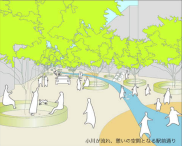


■日暮台公園

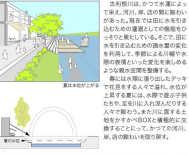



森と、人と、まちは共に成長する


■駅前通り



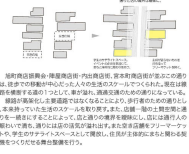
■古利根川



■日暮大通り



■商店街通り



■スイッチステーション

